

**RENTABILIDADES**

		Jan	Fev	Mar	Abr	Mai	Jun	Jul	Ago	Set	Out	Nov	Dez	No Ano	12M	Acum.
2020	Fundo	-0,64%	-2,77%	-29,99%	13,23%	8,17%	10,22%							-8,69%	10,92%	81,30%
	Ibov	-1,63%	-8,43%	-29,90%	10,25%	8,57%	8,76%							-17,80%	-5,85%	68,15%
2019	Fundo	9,84%	-2,10%	-1,81%	2,22%	1,55%	5,98%	5,09%	-0,97%	3,03%	1,12%	2,71%	9,08%	41,12%	41,12%	98,56%
	Ibov	10,82%	-1,86%	-0,18%	0,98%	0,70%	4,06%	0,84%	-0,67%	3,57%	2,36%	0,95%	6,85%	31,58%	31,58%	104,57%
2018	Fundo	5,30%	-0,58%	-0,97%	-4,54%	-8,63%	-4,76%	5,36%	-2,89%	1,01%	15,38%	2,41%	2,68%	7,97%	7,97%	40,70%
	Ibov	11,14%	0,52%	0,01%	0,88%	-10,87%	-5,20%	8,88%	-3,21%	3,48%	10,19%	2,38%	-1,81%	15,03%	15,03%	55,47%
2017	Fundo	4,76%	3,99%	0,76%	1,80%	-1,24%	1,49%	3,14%	5,63%	3,70%	-1,07%	-2,05%	3,90%	27,41%	27,41%	30,31%
	Ibov	7,38%	3,08%	-2,52%	0,64%	-4,12%	0,30%	4,80%	7,46%	4,88%	0,02%	-3,15%	6,16%	26,86%	26,86%	35,15%
2016	Fundo	-1,49%	4,87%	9,95%	3,20%	-1,97%	3,86%	6,92%	0,23%	-1,23%	2,37%	-4,96%	-0,66%	22,12%	22,12%	2,28%
	Ibov	-6,79%	5,91%	16,97%	7,70%	-10,09%	6,30%	11,22%	1,03%	0,80%	11,23%	-4,65%	-2,71%	38,94%	38,94%	6,54%
2015	Fundo	-3,47%	5,27%	-0,14%	4,40%	-3,49%	-1,19%	-0,87%	-7,87%	0,69%	2,43%	0,20%	-3,51%	-8,01%	-8,01%	-16,25%
	Ibov	-6,20%	9,97%	-0,84%	9,93%	-6,17%	0,61%	-4,17%	-8,33%	-3,36%	1,80%	-1,63%	-3,93%	-13,31%	-13,31%	-23,32%
2014	Fundo	-4,62%	-1,99%	-1,10%	-0,66%	0,42%	0,69%	2,64%	2,70%	-8,44%	-1,69%	0,56%	-6,06%	-16,76%	-16,76%	-8,96%
	Ibov	-7,51%	-1,14%	7,05%	2,40%	-0,75%	3,76%	5,00%	9,78%	-11,70%	0,95%	0,07%	-8,62%	-2,91%	-2,91%	-11,54%
2013	Fundo	0,27%	-1,14%	-1,05%	-1,78%	-3,62%	-9,39%	-1,00%	1,99%	4,51%	3,00%	-2,52%	-1,89%	-12,53%	-12,53%	9,37%
	Ibov	-1,95%	-3,91%	-1,87%	-0,78%	-4,30%	-11,31%	1,64%	3,68%	4,65%	3,66%	-3,27%	-1,86%	-15,50%	-15,50%	-8,89%
2012	Fundo	3,46%	8,17%	1,08%	-2,01%	-6,50%	0,89%	4,02%	0,74%	1,14%	2,33%	1,38%	3,57%	19,08%	19,08%	25,05%
	Ibov	11,13%	4,34%	-1,98%	-4,17%	-11,86%	-0,25%	3,21%	1,72%	3,70%	-3,56%	0,71%	6,05%	7,40%	7,40%	7,82%

**POLÍTICA DE INVESTIMENTO**

A política de investimento do fundo consiste em investir prioritariamente em empresas negociadas em bolsa que apresentem preços de mercado substancialmente abaixo de seu valor intrínseco. O gestor focará seus esforços para elevar continuamente o conhecimento sobre os ativos investidos e buscar novas oportunidades que se enquadrem nos restritos critérios para o investimento. Os ambientes micro e macroeconômicos serão monitorados para identificar catalisadores que possam acelerar a convergência entre o valor de mercado das empresas e seu valor justo, com o objetivo de proporcionar rendimentos superiores aos principais índices do mercado de ações do Brasil através de uma política de investimento ativa no mercado acionário brasileiro e internacional.

**DADOS DO FUNDO**

PL*	12.570.184,57
PL Médio**	12.219.240,36
Cota*	1,81298729

\* Em 30/06/2020  
\*\* Em 12 meses

**RETORNO**

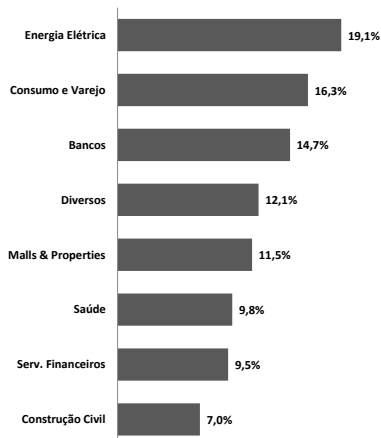
Nº de meses positivos*	62
Nº de meses negativos*	44

\* Desde o início do fundo

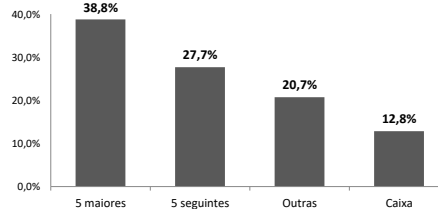
**RENTABILIDADE ACUMULADA**



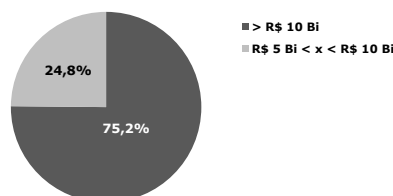
**EXPOSIÇÃO SETORIAL**



**CONCENTRAÇÃO**



**EXPOSIÇÃO POR MARKET CAP**



**CARACTERÍSTICAS**

**Público Alvo**  
Investidores (pessoas físicas e jurídicas) em geral.

**Início do Fundo**  
02/09/2011

**Classificação/Código ANBIMA**  
Classificação: Ações Livre  
Código: 285552

**Movimentações**  
Inicial: R\$ 50.000  
Mov. Mínima: R\$ 10.000  
Saldo Mínimo: R\$ 1.000  
Hora Limite de movimentação: 14h  
Conversão para aplicação: D+1  
Conversão para resgate: D+30  
Pagamento do resgate: D+32  
Taxa de saída: Não há

**Taxa de Administração**  
2% a.a. a 2,5% a.a. (tendo em vista que o fundo admite a aplicação em cotas de fundos de investimento, fica estabelecida a taxa de administração máxima de 2,5% a.a.)

**Taxa de Performance**  
20% sobre cada semestre que exceder a variação do Ibovespa.

**Tributação**  
A alíquota do Imposto de Renda na fonte de 15% sobre o ganho patrimonial incidirá no momento do resgate.

**Gestor**  
Andbank Gestão de Patrimônio LTDA  
Av. Brigadeiro Faria Lima, nº 2179 - 8º Andar - cep: 01452- São Paulo - SP  
gestão@andbank.com.br

**Administração e Distribuição**  
BNY Mellon Serviços Financeiros DTVM S.A  
CNPJ: 02.201.501/001-61  
Av. Presidente Wilson n 231, 11o Andar - cep: 20030-905 Rio de Janeiro, RJ  
www.bnymellon.com.br/sf  
SAC: sac@bnymellon.com.br  
Tel: (21) 2119-2600  
Ouvidoria: ouvidoria@bnymellon.com.br  
Tel: 0800 725 3219

**Custodiante**  
Banco BNY Mellon

**Auditor**  
KPMG Auditores Independentes

**Informações para Aplicação**  
Favorecido: Capital Value FIA  
BNY Mellon Banco S.A. (017)  
Agência: 001  
Conta Corrente: 843-5  
CNPJ: 11.225.903/0001-97

Este fundo alterou o gestor de recursos em 05/02/2020. As informações contidas neste material são de caráter exclusivamente informativo e não devem ser consideradas como uma oferta de aquisição de cotas dos fundos de investimentos. Rentabilidade passada não é garantia de rentabilidade futura, leia o prospecto e o regulamento antes de investir. Para avaliação de performance dos fundos de investimento, é recomendável uma análise do período de no mínimo 12 meses. A Rentabilidade divulgada não é líquida de impostos. Este fundo utiliza estratégias com derivativos como parte integrante de sua política de investimento. Tais estratégias, da forma como são adotadas, podem resultar em significativas perdas patrimoniais para seus cotistas. Este fundo está autorizado a realizar aplicações em ativos financeiros no exterior. Os fundos de ações podem estar expostos a significativa concentração em ativos de poucos emissores, com os riscos daí decorrentes. Fundos de investimento não contam com garantia do administrador, do gestor, de qualquer mecanismo de seguro ou Fundo Garantidor de Crédito - FGC.



A presente instituição aderiu ao Código ANBIMA de Regulação e Melhores Práticas para os Fundos de Investimento.